

Koncernen SOS Alarm i sammandrag - Rapport avseende 1 januari – 30 september 2007 samt för perioden 1 juli- 30 september 2007.

Alla belopp i KSEK om annat ej anges. Belopp inom parentes anger värdet för motsvarande period föregående år.

	jul-sep 2007	jul-sep 2006	jan-sep 2007	jan-sep 2006	okt 2006- sep 2007	jan-dec 2006
Nettoomsättning	180 053	171 718	538 897	513 174	719 551	693 828
Rörelseresultat	8 997	4 065	12 010	20 409	-4 213	4 186
Rörelsemarginal, %	5,0	2,4	2,2	4,0	-0,6	0,6
Resultat efter finansiella poster	8 981	4 809	13 788	21 558	-2 156	5 614
Resultat efter skatt	6 268	3 005	8 956	14 140	-2 309	2 875
Resultat per aktie (SEK)	313	150	448	707	-115	144

- Nettoomsättningen januari-september ökade med 5,0 procent gentemot motsvarande period föregående år. Motsvarande ökning för kvartal tre är 4,9 %. Ökningen för årets nio första månader är hänförlig till volymökning och indexjustering.
- Rörelseresultatet januari till september uppgick till 12 010 (20 409). Resultatskillnaden är i första hand hänförlig till föregående års effekt av det i juni 2006 tecknade avtalet avseende 112-tjänsten med retroaktiv ersättning från årsskiftet. Kostnaderna för de nya åtagandena som avtalet innebar uppstod under senare delen av året. För kvartal tre uppgår rörelseresultatet till 8 997 (4 065).
- Resultatet efter finansiella poster uppgick till 13 778 (21 558). Kvartal tre uppgick motsvarande resultatpost till 8 981 (4 809).
- Likvida medel, inkl kortfristiga placeringar, uppgick till 129 317 (145 913).
- Verksamheten präglas alltså av omställning till ny teknisk plattform, som under omställningsskedet innebär en hög kostnadsnivå, men ger förutsättningar för framtida effektivitetsvinster. För helåret 2007 prognostiseras ett resultat i nivå med perioden januari-septembers resultat.

Verksamheten

SOS Alarm består av moderbolaget SOS Alarm Sverige AB samt dotterbolagen YouCall Sverige AB, Rescue Electronic AB, SOS Flyg AB, SOS Säkerhetstjänster AB samt Security Säkerhetskonsult AB. De tre sist nämnda bolagen är vilande.

SOS Alarm Sverige AB är ett samhällsägt aktiebolag med 18 SOS-centraler runt om i landet. SOS Alarm ansvarar för nödnumret 112, d v s samhällets alarmering av ambulans, räddningstjänst, polis mm. Med ett väl utbyggt larmcentralnät över hela landet erbjuder SOS Alarm även andra typer av kundanpassade säkerhets- och jourtjänster som går att kombinera med SOS-tjänsten. Detta gäller t ex trygghetsjour, automatlarm, personlarm, jourtelefonförmiddling, samt samordning och dirigering av transporter.

Dotterbolaget YouCalls verksamhet omfattar produktion och försäljning av telekommunikations- och telefonitjänster. Rescue Electronic levererar utrustning för larmmottagning till kommunernas räddningstjänst och till ambulanssjukvården.

Marknadssituation och väsentliga händelser

SOS centraler

Marknadssituationen kan betraktas som stabil med gällande avtal tecknade för den absoluta majoriteten av de kunder som kan utnyttja SOS Alarms bastjänster.

Verksamheten på SOS-centralerna präglas av pågående skifte till ny teknisk plattform "Zenit" för den operativa verksamheten. Projektet att införa ny teknik följer plan. Driftsättningen startade under hösten 2004 på fyra centraler. Idag återstår driftsättning av Göteborgs- och Stockholmscentralen. Verksamheten belastas av ökade kostnader under driftstartsperioden.

SOS Alarms långsiktiga utvecklings- och förändringsprogram koncentreras till att effektivisera verksamheten och öka kundnyttan via samarbete med våra kunder och uppdragsgivare och genom de möjligheter som Zenit erbjuder.

Callcenter

Callcenterverksamheten i dotterbolaget YouCall utvecklas fortsatt positivt. Bolaget beräknas öka såväl omsättning som resultat under 2007.

Omsättning och resultat

Kvartal tre 2007

Omsättningen för tredje kvartalet 2007 uppgick till 180 MSEK (172). Rörelseresultatet ökade från 4,1 MSEK till 9,0 MSEK.

Resultatet från finansiella investeringar tredje kvartalet uppgick till 0,0 MSEK (0,7). Resultat efter finansiella poster blev därmed 9,0 MSEK (4,8).

Perioden januari-september 2007

Nettoomsättningen för perioden ökade med 5,0 % från 513 MSEK till 539 MSEK. Ökningen utgör volymökning och indexerade prisjusteringar. Larmcentralverksamheten ökade sin omsättning med 4,6 %, från 499 MSEK till 522 MSEK. Motsvarande siffror för Callcenterverksamheten är en ökning om 22,9 %, från 18,3 MSEK till 22,5 MSEK.

Koncernens rörelseresultat januari-september 2007 uppgick till 12,0 MSEK (20,4). Larmcentralverksamheten uppvisar ett rörelseresultat för årets nio första månader om 10,2 MSEK (18,6). Resultatskillnaden jämfört med föregående period beror på att kostnaderna för åtaganden i enlighet med avtalet om 112-tjänsten uppstod under senare delen av år 2006. Callcenter-verksamheten har bidragit med ett rörelseresultat om 1,8 MSEK (1,9).

Finansnettot för perioden januari-september uppgår till 1,8 MSEK (1,1). Resultatet efter finansiella poster uppgick för samma period till 13,8 MSEK (21,6).

Finansiell ställning, investeringar, likviditet samt kassaflöde

Per den 30 september 2007 uppgick likvida medel till 129,3 MSEK (145,9). Soliditeten uppgick till 38 % (39) och koncernens egna kapital till 160 MSEK (170). Räntebärande skulder utgjordes av 13,2 MSEK (16,6).

Koncernens förändring av likvida medel uppgick för perioden januari-september 2007 till 90 MSEK (113). Den löpande verksamheten bidrog med 135 MSEK (158). Kassaflödet från investeringsverksamheten var -33,9 MSEK (-37,4). Balansomslutningen per sista september påverkas av förskottsbetalningar om c:a 153 MKR (144).

Moderbolaget

Moderbolagets omsättning kvartal tre uppgick till 173 MSEK (166). Motsvarande belopp för perioden januari-september är 519 MSEK (495). Rörelseresultatet uppgick kvartal tre till 8,4 MSEK (3,3) och till 8,7 MSEK (17,2) för årets nio första månader. Resultat efter finansiella poster uppgick kvartal tre till 8,5 MSEK (4,2). Motsvarande resultat för perioden januari-september var 11,0 MSEK (19,2). Eget kapital vid periodens utgång uppgick till 87 MSEK (102). Kassaflödet från den löpande verksamheten uppgick till 132,5 MSEK (162,2) och för investeringsverksamheten uppgick kassaflödet till -33,7 MSEK (-37,3). Förändring av likvida medel uppgick till 90,9 MSEK (120,0).

Personal

Antalet anställda i koncernen vid periodens utgång var 887 (869). Medelantalet anställda under perioden uppgick till 887 (861).

Bolagsstämma och beslutad utdelning

Under perioden har utbetalning skett av på bolagsstämman den 28 maj beslutad utdelning till aktieägarna om 7 940 KSEK. På bolagsstämman utsågs Jonny Magnusson som ordförande att efterträda Ewa Back. Vidare utsågs styrelseledamöterna Marianne Förander, Göran Gunnarsson, Ingrid Lennerwald och Tommy Bernevång Forsberg att efterträda avgående ledamöterna Peter Lindell, Christina Salomonson, Åke Hillman och Benny Jönsson. Rasmus Rasmussen ersätter Liselotte Bäckström som ordinarie personalrepresentant. Liselotte Bäckström utsågs att som suppleant ingå i styrelsen. Övriga styrelseledamöter omvaldes.

Redovisningsprinciper

Denna rapport är upprättad enligt samma principer som senaste årsredovisning och enligt Redovisningsrådets rekommendation avseende delårsrapportering.

Rapporten har inte varit föremål för särskild granskning av koncernens revisorer.

Utsikter

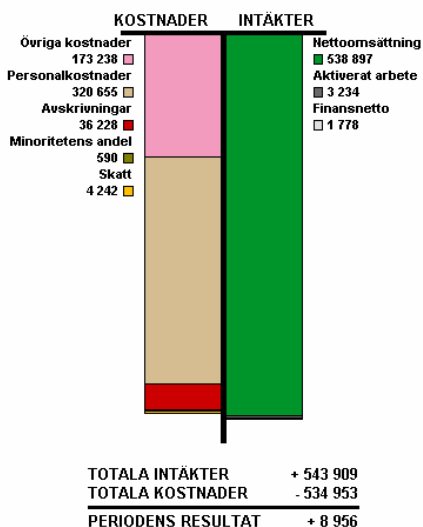
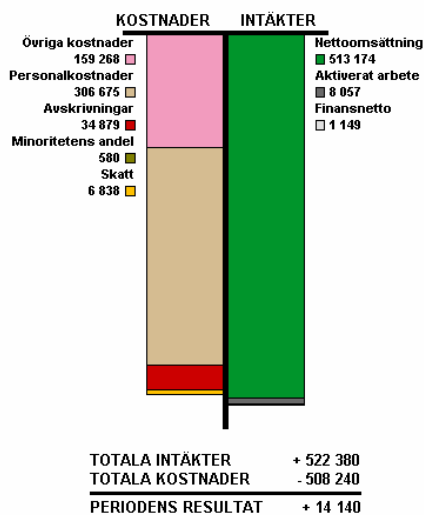
Marknadssituationen är för närvarande god avseende SOS centralernas verksamhet. För majoriteten av tjänsterna finns fleråriga avtal tecknade med kunderna. Under de närmaste åren kommer resultatet att påverkas och verksamheten att präglas av omställning till en ny teknisk plattform. Detta innebär till en början extra omställningskostnader, men möjliggör sedan effektivitetsvinster. Koncernens soliditet vid utgången av året beräknas liksom föregående år uppgå till nära 50 %.

Stockholm den 26 oktober 2007

Sven-Runo Bergqvist
VD och koncernchef

RESULTATRÄKNINGAR, KONCERNEN

	3 MÅN		9 MÅN		12 MÅN	
	jul-sep 2007	jul-sep 2006	jan-sep 2007	jan-sep 2006	okt 2006- sep 2007	jan-dec 2006
Nettoomsättning	180 053	171 718	538 897	513 174	719 551	693 828
Aktiverat arbete för egen räkning	542	2 059	3 234	8 057	5 885	10 708
	180 595	173 777	542 131	521 231	725 436	704 536
Råvaror och förnödenheter	-554	-543	-1 686	-1 144	-2 511	-1 969
Övriga externa kostnader	-52 531	-53 394	-171 552	-158 124	-237 030	-223 602
Personalkostnader	-106 442	-104 040	-320 655	-306 675	-440 237	-426 257
Avskrivningar av materiella anläggningstillgångar	-12 071	-11 735	-36 228	-34 879	-49 871	-48 522
	-171 598	-169 712	-530 121	-500 822	-729 649	-700 350
Rörelseresultat	8 997	4 065	12 010	20 409	-4 213	4186
Resultat från finansiella investeringar	-16	744	1 778	1 149	2 057	1 428
Resultat efter finansiella poster	8 981	4 809	13 788	21 558	-2 156	5 614
Skatt på periodens resultat	-2 641	-1 557	-4 242	-6 838	507	-2 089
Minoritetsandel i resultat	-72	-247	-590	-580	-660	-650
Periodens resultat	6 268	3 005	8 956	14 140	-2 309	2 875
Antalet aktier: 20 000 st						
Vinst per aktie (SEK)	313	150	448	707	-115	144

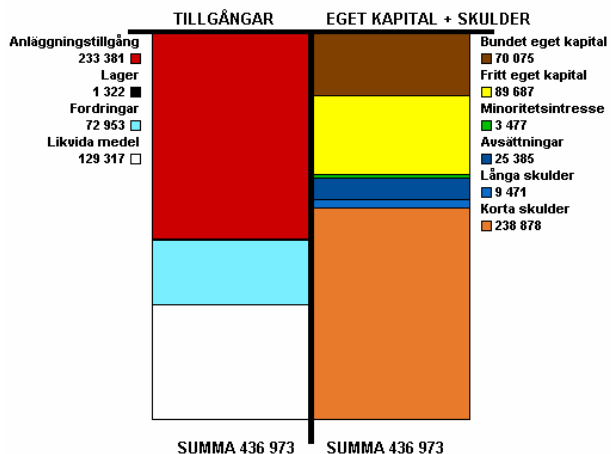
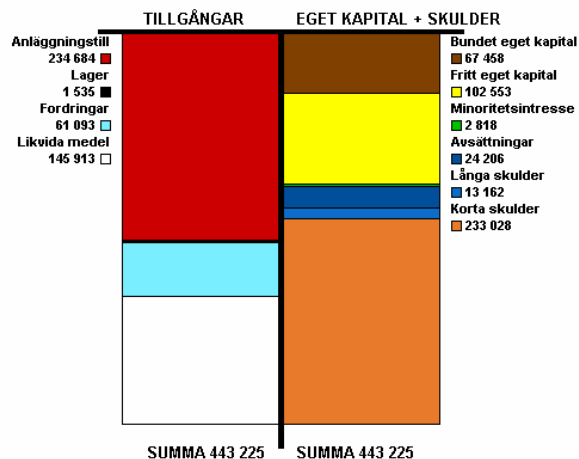
**SOS Alarm
Koncernen**
RESULTATRÄKNING
jan-sep 2007
KSEK

RESULTATRÄKNING
jan-sep 2006
KSEK


BALANSRÄKNINGAR, KONCERNEN

	2007-09-30	2006-09-30	2006-12-31
Tillgångar			
<u>Anläggningstillgångar</u>			
Goodwill	209	302	279
Materiella anläggningstillgångar	233 152	234 362	235 404
Finansiella anläggningstillgångar	20	20	20
	233 381	234 684	235 703
<u>Omsättningstillgångar</u>			
Varulager	1 322	1 535	1 322
Kortfristiga fordringar	72 953	61 093	44 501
Kortfristiga placeringar	115 226	126 039	11 265
Kassa och bank	14 091	19 874	28 204
	203 592	208 541	85 292
Summa tillgångar	436 973	443 225	320 995
Eget kapital och skulder			
Eget kapital	159 762	170 011	158 746
Minoritetsintresse	3 477	2 818	2 888
Avsättningar	25 385	24 206	25 249
Långfristiga skulder	9 471	13 162	12 295
Övriga kortfristiga skulder	238 878	233 028	121 817
Summa eget kapital och skulder	436 973	443 225	320 995

FÖRÄNDRING AV EGET KAPITAL, KONCERNEN

	jan-sep 2007	jan-sep 2006	jan-dec 2006
Eget kapital vid periodens början	158 746	160 691	160 691
Utdelning	-7 940	-4 820	-4 820
Periodens resultat	8 956	14 140	2 875
Summa eget kapital vid periodens slut	159 762	170 011	158 746

**SOS Alarm
Koncernen**
BALANSRÄKNING
2007-09-30
KSEK

BALANSRÄKNING
2006-09-30
KSEK


KASSAFLÖDESANALYSER, KONCERNEN

	jan-sep 2007	jan-sep 2006	jan-dec 2006
<u>Den löpande verksamheten</u>			
Periodens rörelseresultat	12 010	20 409	4 186
Avskrivningar	36 228	34 879	48 522
	48 238	55 288	52 708
Resultat från finansiella investeringar	1 778	1 149	1 428
Betald inkomstskatt	-4 107	-6 760	-968
Kassaflöde från den löpande verksamheten före förändring av rörelsekapital	45 909	49 677	53 168
Förändring av rörelsekapital:			
+Minskning/-ökning av varulager	-	-280	-67
+Minskning/ -ökning av fordringar	-28 452	-16 007	585
+Ökning/-minskning av skulder	117 061	124 649	13 438
Kassaflöde från den löpande verksamheten	134 518	158 039	67 124
<u>Investeringsverksamheten</u>			
Förvärv av materiella anläggningstillgångar	-33 906	-37 376	-52 038
Kassaflöde från investeringsverksamheten	-33 906	-37 376	-52 038
<u>Finansieringsverksamheten</u>			
Minskning av skuld	-2 824	-2 601	-3 468
Utbetald utdelning	-7 940	-4 820	-4 820
Kassaflöde från finansieringsverksamheten	-10 764	-7 421	-8 288
Förändring av likvida medel	89 848	113 242	6 798
Likvida medel vid årets början	39 469	32 671	32 671
Likvida medel vid periodens slut	129 317	145 913	39 469

REDOVISNING PER AFFÄRSOMRÅDE

	3 MÅN		9 MÅN		12 MÅN	
	jul-sep 2007	jul-sep 2006	jan-sep 2007	jan-sep 2006	okt 2006- sep 2007	jan-dec 2006
<u>Omsättning per rörelsegrän:</u>						
-SOS centraler	173 163	166 906	521 990	498 854	697 027	673 891
-Ambulansflyg	-	-	-	-	-	-
-Callcenter	7 684	6 526	22 474	18 280	29 906	25 712
Koncernjustering	-784	-1 714	-5 567	-3 960	-7 382	-5 775
Summa koncernen	180 053	171 718	538 897	513 174	719 551	693 828
<u>Rörelseresultat per affärsområde:</u>						
-SOS centraler	8 854	3 281	10 197	18 551	-7 039	1315
-Ambulansflyg	-	-	-	-3	-30	-33
-Callcenter	143	784	1 813	1 861	2 856	2 904
Summa koncernen	8 997	4 065	12 010	20 409	-4 213	4 186

NYCKELTAL, KONCERNEN

	3 MÅN		9 MÅN		12 MÅN	
	jul- sep 2007	jul-sep 2006	jan-sep 2007	jan-sep 2006	okt 2006- sep 2007	jan-dec 2006
Nettoomsättning, KSEK	180 053	171 718	538 897	513 174	719 551	693 828
Rörelseresultat	8 997	4 065	12 010	20 409	-4 213	4 186
Rörelsemarginal %	5,0	2,4	2,2	4,0	-0,6	0,6
Resultat efter finansiella poster, KSEK	8 981	4 809	13 788	21 558	-2 156	5 614
Balansomslutning, KSEK	436 973	443 225	436 973	443 225	436 973	320 995
Periodens investeringar i materiella anläggningstillgångar	6 656	13 147	33 906	37 376	48 568	52 038
Sysselsatt kapital	176 401	189 390	176 401	189 390	176 401	177 397
Räntebärande skulder	13 162	16 561	13 162	16 561	13 162	15763
Avkastning på sysselsatt kapital, %	21	12	11	16	-1	4
Avkastning på eget kapital efter skatt, %	16	7	7	11	-1	2
Soliditet, %	37	39	37	39	37	50
Medelantalet anställda	891	865	887	861	885	866

Definitioner**DEFINITIONER:**

Uppskjuten skatt har beräknats med 28 %.

Rörelsemarginal – Rörelseresultat i procent av nettoomsättning

Soliditet - justerat eget kapital i procent av balansomslutningen.

Justerat eget kapital - Beskattat och obeskattat eget kapital plus minoritetens andel av eget kapital.

Sysselsatt kapital - Balansomslutningen minskad med icke räntebärande skulder.

Avkastning på sysselsatt kapital - Resultat efter finansnetto plus finansiella kostnader i procent av genomsnittligt sysselsatt kapital.

Avkastning på eget kapital efter skatt - Resultat efter finansnetto minskat med skatt i procent av genomsnittligt eget kapital.