

Koncernen SOS Alarm i sammandrag - Rapport för år 2008 samt för perioden 1 oktober - 31 december 2008

Alla belopp i KSEK om annat ej anges. Belopp inom parentes anger värdet för motsvarande period föregående år.

	okt-dec 2008	okt-dec 2007	jan-dec 2008	jan-dec 2007
Nettoomsättning	193 712	187 862	760 681	726 759
Rörelseresultat	-10 858	-1 436	13 012	10 574
Rörelsemarginal, %	-5,6	-0,8	1,7	1,5
Resultat efter finansiella poster	-8 922	-360	18 760	13 428
Resultat efter skatt	-4 621	-429	11 091	8 527
Resultat per aktie (SEK)	-231	-21	555	426

- Nettoomsättningen 2008 ökade med 5 % mot 2007. För sista kvartalet 2008 är motsvarande höjning 3 %. Ökningen är hänförlig till såväl volym som indexjusteringar.
- Rörelseresultatet 2008 uppgår till 13 012 (10 574). Resultatförbättringen är till största del hänförlig till att kostnader för omställning till ny teknik minskat, samtidigt som rabatter erhållits på Alectas pensionspremier. Kvartal fyra uppgår rörelseresultatet till -10 858 (-1 436). Sista kvartalet 2008 har belastats med utraneringskostnader för gammal teknik samt kostnader för personalavgångar.
- Resultatet efter finansiella poster uppgår 2008 till 18 760 (13 428). Kvartal fyra uppgår motsvarande resultatpost till -8 922 (-360).
- Likvida medel, inklusive kortfristiga placeringar, uppgick per den 31 dec 2008 till 55 764 (34 326).
- För 2009 prognostiseras ett något förbättrat rörelseresultat i förhållande till 2008. Såväl genomförda som framtida beslutade rationaliseringar av verksamheten kommer att ha positiv effekt.

Verksamheten

SOS Alarm ägs till 50 % av svenska staten och till 50 % av Sveriges Kommuner och Landsting via SKL Företag AB. SOS Alarm består av moderbolaget SOS Alarm Sverige AB samt dotterbolagen YouCall Sverige AB, Rescue Electronic AB, SOS Flyg i Sverige AB, SOS Säkerhetstjänster AB samt Security Säkerhetskonsult AB. De tre sist nämnda bolagen är vilande.

Genom SOS Alarms centrala roll i samband med nödsituationer utgör bolaget en viktig länk i samhällets krisberedskap. Moderbolaget SOS Alarm Sverige AB har samhällets uppdrag att se till att alla människor i olika nödsituationer nås av snabba och adekvata hjälpinsatser. Genom nödnumret 112 når medborgaren samtliga samhällets hjälpresurser med ett enda samtal. Genom de 18 SOS-centralerna lokaliserade från Luleå i Norr till Malmö i söder sköter SOS larmmottagning och åtgärdsstyrning i samarbete med ambulanssjukvård, kommunal räddningstjänst, polis, sjöräddning, fjällräddning, flygräddning m fl. SOS Alarm ansvarar dessutom för prioritering och dirigering av landets akutambulanser samt i vissa fall för samordning av liggande sjuktransporter.

Utöver detta erbjuder SOS Alarm även andra typer av kundpassade säkerhets- och jourtjänster som går att kombinera med SOS-tjänsten. Sådana tjänster är t ex trygghetsjour, mottagning och handläggning av automatlarm, personlarm och jourtelefonering.

Dotterbolaget YouCall Sverige AB:s verksamhet omfattar produktion och försäljning av telekommunikations- och telefonitjänster, ofta med nära relation till moderbolagets samhällsuppdrag. Det andra rörelsedrivande dotterbolaget Rescue Electronic AB levererar utlarmningsutrustning till framför allt kommunal räddningstjänst men även till ambulanssjukvården.

Marknadssituation och väsentliga händelser

SOS-centraler

Marknadssituationen kan betraktas som stabil med gällande avtal tecknade med den absoluta majoriteten av de kunder som kan utnyttja SOS Alarms bastjänster. Under slutet av 2007 och under 2008 tecknades nya fleråriga avtal med de tre största landstingen dvs för Stockholm, Skåne och Västra Götaland avseende ambulansprioritering och dirigering. Dessutom tecknades under 2008 ett nytt treårigt avtal med staten avseende nödnummerhanteringen.

Verksamheten på SOS-centralerna har präglats av slutförandet av skifte till ny teknisk plattform - "Zenit" - för den operativa verksamheten. Driftsättningen startade under hösten 2004 på fyra SOS-centraler och avslutades genom driftsättning av Stockholmscentralen i april 2008. Verksamheten har under driftsättningsperioden belastats med omställningskostnader, som driftkostnader för dubbla kommunikationsplattformar.

SOS Alarms långsiktiga utvecklings- och förändringsprogram koncentreras till att effektivisera verksamheten och öka kundnyttan via samarbete med våra kunder och uppdragsgivare. De möjligheter som Zenit erbjuder är väsentliga i detta arbete.

Callcenter

Callcenterverksamheten i dotterbolaget YouCall utvecklas allt mer att komplettera moderbolagets verksamhet vad gäller trygghetsskapande tjänster.

Omsättning och resultat

Koncernen

Kvartal fyra 2008

Omsättningen för fjärde kvartalet 2008 uppgår till 194 MSEK (188). För kvartal fyra uppgår rörelseresultatet till -10,9 MSEK (-1,4). Sista kvartalet är normalt extra kostnadsbelastat. Detta år har även kostnader för personalavgångar och utrangering av gammal teknik reducerat resultatet. Resultatet från finansiella investeringar fjärde kvartalet uppgår till 1,9 MSEK (1,1). Resultat efter finansiella poster blev därmed -8,9 MSEK (-0,4).

Kalenderåret 2008

Nettoomsättningen för koncernen ökade med 5 procent till 761 MSEK (727). Larmcentralverksamheten ökade sin omsättning med 5 %, från 704 MSEK till 737 MSEK. Motsvarande siffror för Callcenterverksamheten är en ökning om 3 %, från 23,2 MSEK till 23,9 MSEK.

Koncernens rörelseresultat för verksamhetsåret 2008 har förbättrats och uppgår till 13,0 MSEK (10,6). Larmcentralverksamheten uppvisar en förbättring av rörelseresultatet mot föregående år från 8,0 MSEK till 11,2 MSEK. Callcenterverksamheten har bidragit med ett rörelseresultat om 1,8 MSEK (2,6).

Finansnettot för 2008 uppgår till 5,7 MSEK (2,9). Resultatet efter finansiella poster uppgår till 18,8 MSEK (13,4) och resultat efter skatt till 11,1 MSEK (8,5).

Finansiell ställning, investeringar, likviditet samt kassaflöde

Per den 31 december 2008 uppgår likvida medel till 56 MSEK (34). Soliditeten uppgår till 51 % (51) och koncernens egna kapital till 162 MSEK (159). Räntebärande skulder utgjordes av 9 MSEK (12). Koncernens förändring av likvida medel uppgår för 2008 till 21 MSEK (-5). Den löpande verksamheten bidrog med 73 MSEK (54). Investeringar har gjorts för 39 MSEK (48) och kassaflödet från finansieringsverksamheten var -12 MSEK (-12).

Moderbolaget

Moderbolagets omsättning kvartal fyra uppgår till 185 MSEK (181). Motsvarande belopp för helåret 2008 är 731 MSEK (700). Rörelseresultatet uppgår kvartal fyra till -8,4 MSEK (-2,0) och till 13,9 MSEK (6,7) för år 2008. Resultat efter finansiella poster kvartal fyra är -6,8 MSEK (-0,7). Motsvarande resultat för år 2008 är 19,6 MSEK (10,3). Eget kapital vid periodens utgång uppgick till 69 MSEK (78). Kassaflödet från den löpande verksamheten uppgick till 68 MSEK (49) och investeringar har gjorts för 38 MSEK (47). 2008 förändrades likvida medel med 22 MSEK (-6).

Personal

Antalet anställda i koncernen vid årets utgång var 831 (847). Medelantalet anställda under 2008 uppgår till 821 (825).

Årsstämma mm

Under året har utbetalning skett av på årsstämman den 16 april 2008 beslutad utdelning till aktieägarna om 7 960 KSEK. Årsstämman utsåg Hanna Lagercrantz från Näringsdepartementets ägarehet som styrelseledamot att ersätta avgående styrelseledamoten Marianne Förander. Övriga styrelseledamöter omvaldes.

Ordinarie årsstämma 2009 hålls i Stockholm den 3 april. Årsredovisningen publiceras därefter på bolagets hemsida. Tryckt årsredovisning kan då beställas från SOS Alarm, Box 5776, 114 87 Stockholm, tel 08 407 30 40 eller via e-post info@sosalarm.se

Händelser efter balansdagen

Inga väsentliga händelser har inträffat efter rapportperiodens utgång.

Redovisningsprinciper

Denna rapport är upprättad enligt RR 20 Delårsrapportering och uppfyller kraven enligt BFNAR 2007:1 Frivillig delårsrapportering. Samma redovisningsprinciper och beräkningsmetoder har använts som i årsredovisningen för år 2007.

I balansräkningen presenteras fakturerade förskott som kortfristiga fordringar. Tidigare har redovisning skett netto mot kortfristiga skulder. Jämförelseårets siffror har räknats om i syfte att öka jämförbarheten.

Framtida utsikter samt riskfaktorer

Marknadssituationen är för närvarande god avseende SOS centralernas verksamhet. För den absoluta majoriteten av tjänsterna finns fleråriga avtal tecknade med kunderna.

Verksamheten som under flera år belastats med omställningskostnader till ny teknik kan nu i stället inriktas på att skapa effektivitetsvinster via nya möjligheter till intern samverkan mellan SOS-centralerna. Detta stärker verksamheten och bidrar till att öka samhälls- och kundnyttan. Vidare frigörs möjligheter till en ökad satsning på medarbetarna samtidigt som koncernen förväntas återgå till normal och av ägarna förväntad resultatnivå om 8 % avkastning på eget kapital från och med 2009. Koncernens soliditet beräknas fortsatt uppgå till c:a 50 %.

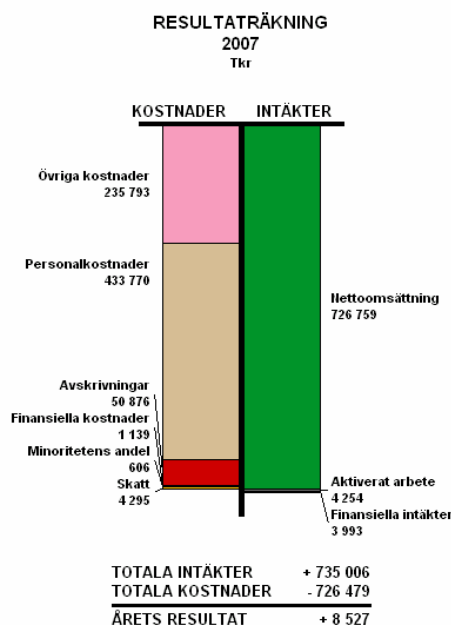
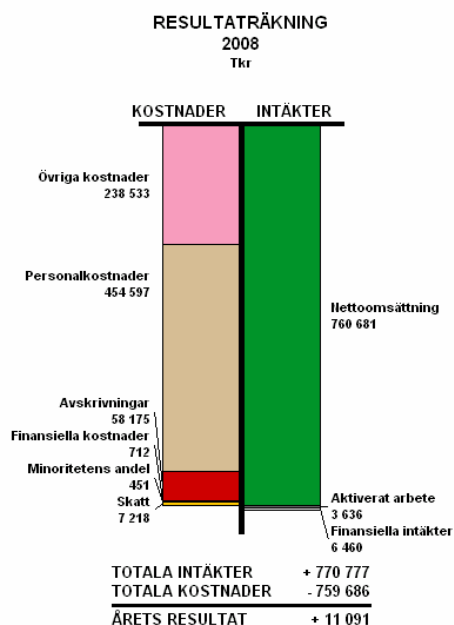
Nästkommade utmaning och tillika större investeringsprojekt är anpassning av verksamheten till det nya statliga digitala radiosystemet benämnt RAKEL.

Riskenivån i verksamheten är relativt låg. En eventuell förlust av ett större kundkontrakt skulle dock kunna leda till att anpassningar i verksamheten måste göras.

**RESULTATRÄKNINGAR I SAMMANDRAG,
KONCERNEN**

	3 MÅN		12 MÅN	
	okt-dec 2008	okt-dec 2007	jan-dec 2008	jan-dec 2007
Nettoomsättning	193 712	187 862	760 681	726 759
Aktiverat arbete för egen räkning	2 409	1 020	3 636	4 254
	<hr/>	<hr/>	<hr/>	<hr/>
Material	-905	28	-2 267	-1 658
Övriga externa kostnader	-69 561	-62 583	-236 266	-234 135
Personalkostnader	-120 812	-113 115	-454 597	-433 770
Avskrivningar av immateriella och materiella anläggningstillgångar	-15 701	-14 648	-58 175	-50 876
	<hr/>	<hr/>	<hr/>	<hr/>
Rörelseresultat	-10 858	-1 436	13 012	10 574
Resultat från finansiella investeringar	1 936	1 076	5 748	2 854
Resultat efter finansiella poster	-8 922	-360	18 760	13 428
Skatt på periodens resultat	4 399	-53	-7 218	-4 295
Minoritetsandel i resultat	-98	-16	-451	-606
Periodens resultat	-4 621	-429	11 091	8 527
Antalet aktier: 20 000 st				
Vinst per aktie (SEK)	-231	-21	555	426

**SOS Alarm
Koncernen**



Data från Egna värden

Skapad med BonanzaGraf® från Bonanza Store AB.

Data från Egna värden

BALANSRÄKNINGAR I SAMMANDRAG, KONCERNEN **2008-12-31** **2007-12-31**

Tillgångar

Anläggningstillgångar

Immateriella anläggningstillgångar	93	186
Materiella anläggningstillgångar	213 266	232 295
Finansiella anläggningstillgångar	20	20
	<hr/>	<hr/>
	213 379	232 501

Omsättningstillgångar

Varulager	1 503	1 940
Kortfristiga fordringar	226 411	222 363 *
Kortfristiga placeringar	37 474	9 456
Kassa och bank	18 290	24 870
	<hr/>	<hr/>
	283 678	258 629

Summa tillgångar **497 057** **491 130**

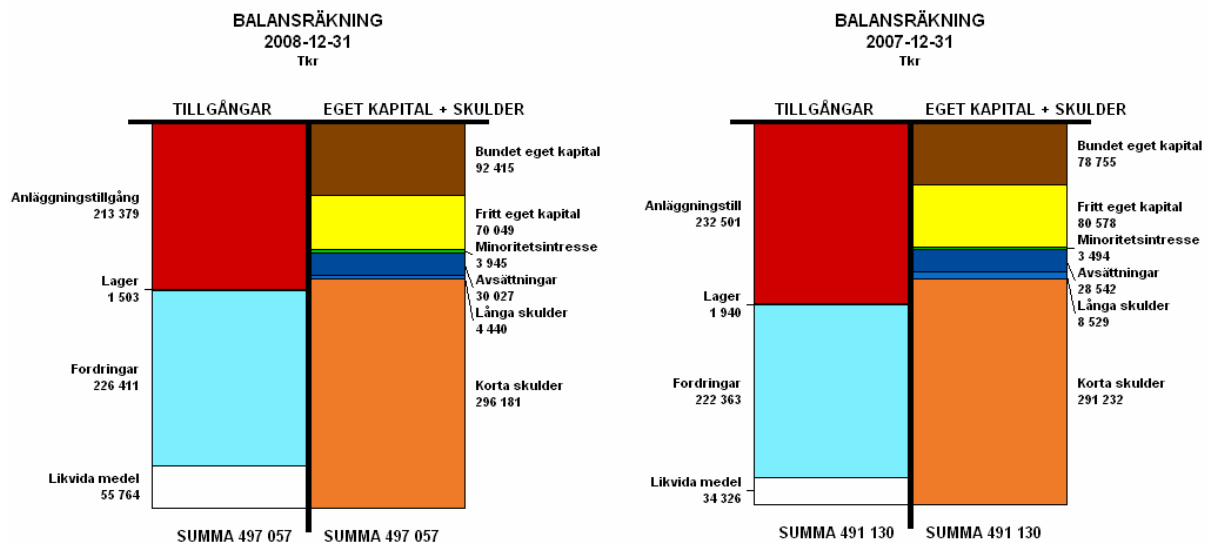
Eget kapital och skulder

Eget kapital	162 464	159 333
Minoritetsintresse	3 945	3 494
Avsättningar	30 027	28 542
Långfristiga skulder	4 440	8 529
Övriga kortfristiga skulder	296 181	291 232 *

Summa eget kapital och skulder **497 057** **491 130**

* 2007 års värden har justerats att visa bruttovärden avseende fakturerade förskott vilka tidigare nettoredovisats.

SOS Alarm
Koncernen



Data från Egna värden

Skapad med BonanzaGraf® från Bonanza Store AB.

Data från Egna värden

FÖRÄNDRING AV EGET KAPITAL, KONCERNEN

	jan-dec 2008	jan-dec 2007
Eget kapital vid periodens början	159 333	158 746
Utdelning	-7 960	-7 940
Periodens resultat	11 091	8 527
Summa eget kapital vid periodens slut	162 464	159 333

KASSAFLÖDESANALYSER, KONCERNEN

	jan-dec 2008	jan-dec 2007
<u>Den löpande verksamheten</u>		
Periodens rörelseresultat	13 012	10 574
Avskrivningar	<u>58 175</u>	<u>50 876</u>
	71 187	61 450
Resultat från finansiella investeringar	5 748	2 854
Betald inkomstskatt	-5 733	-1 002
Kassaflöde från den löpande verksamheten före förändring av rörelsekapital	71 202	63 302
Förändring av rörelsekapital:		
+Minskning/-ökning av varulager	437	-618
+Minskning/ -ökning av fordringar	-4 048	-3 998
+Ökning/-minskning av skulder	4 949	-4 449
Kassaflöde från den löpande verksamheten	72 540	54 237
<u>Investeringsverksamheten</u>		
Förvärv av materiella anläggningstillgångar	-39 053	-47 674
Kassaflöde från investeringsverksamheten	-39 053	-47 674
<u>Finansieringsverksamheten</u>		
Minskning av skuld	-4 089	-3 766
Utbetald utdelning	-7 960	-7 940
Kassaflöde från finansieringsverksamheten	-12 049	-11 706
Årets kassaflöde	21 438	- 5 143
Likvida medel vid årets början	34 326	39 469
Likvida medel vid årets slut	55 764	34 326

REDOVISNING PER AFFÄRSOMRÅDE

	3 MÅN		12 MÅN	
	okt-dec 2008	okt-dec 2007	jan-dec 2008	jan-dec 2007
<u>Omsättning per rörelsegrän:</u>				
-SOS centraler	187 782	181 581	736 770	703 571
-Ambulansflyg	-	-	-	-
-Callcenter	8 101	8 350	31 105	30 824
Koncernjustering	-2 171	-2 069	-7 194	-7 636
Summa koncernen	193 712	187 862	760 681	726 759
<u>Rörelseresultat per affärsområde:</u>				
-SOS centraler	-11 712	-2 213	11 201	7 984
-Ambulansflyg	-	-32	-	-32
-Callcenter	854	809	1 811	2 622
Summa koncernen	-10 858	-1 436	13 012	10 574

NYCKELTAL, KONCERNEN

	3 MÅN		12 MÅN	
	okt-dec 2008	okt-dec 2007	jan-dec 2008	jan-dec 2007
Nettoomsättning, KSEK	193 712	187 862	760 681	726 759
Rörelseresultat	-10 858	-1 436	13 012	10 574
Rörelsemarginal %	-5,6	-0,8	1,7	1,5
Resultat efter finansiella poster, KSEK	-8 922	-360	18 760	13 428
Balansomslutning, KSEK	497 057	491 130	497 057	491 130
Periodens investeringar i materiella anläggningstillgångar	10 587	13 768	39 053	47 674
Sysselsatt kapital	176 171	175 762	175 030	176 259
Räntebärande skulder	8 529	12 295	8 529	12 295
Avkastning på sysselsatt kapital, %	-21	0	11	8
Avkastning på eget kapital efter skatt, %	-11	-1	7	2
Soliditet, %	51	51	51	51
Medelantalet anställda	828	827	821	825

DEFINITIONER:

Uppskjuten skatt har beräknats med 26,3 % år 2008 och 28 % år 2007

Rörelsemarginal – Rörelseresultat i procent av nettoomsättning

Soliditet - justerat eget kapital i procent av balansomslutning reducerad med fakturerade förskott. Balansomslutningen korrigeras för att ge en rättvisande bild av soliditetens förändring mellan rapportperioderna

balansomslutningen reducerats med fakturerade förskott om 175 941 KSEK (170 976)

Justerat eget kapital - Beskattat och obeskattat eget kapital plus minoritetens andel av eget kapital

Sysselsatt kapital - Balansomslutningen minskad med icke räntebärande skulder.

Avkastning på sysselsatt kapital - Resultat efter finansnetto plus finansiella kostnader i

procent av genomsnittligt sysselsatt kapital.

Avkastning på eget kapital efter skatt - Resultat efter finansnetto minskat med

skatt i procent av genomsnittligt justerat eget kapital.

Stockholm den 30 januari 2009

Sven-Runo Bergqvist
VD och koncernchef