

## Delårsrapport

### Rapport avseende halvåret 1 januari – 30 juni 2008 samt för perioden 1 april- 30 juni 2008

#### SOS Alarm i sammandrag

Alla belopp i KSEK om annat ej anges. Belopp inom parentes anger värdet för motsvarande period föregående år.

	apr -jun 2008	apr-jun 2007	jan-jun 2008	jan-jun 2007	jul 2007- jun2008*	jan-dec 2007
Nettoomsättning	189 787	178 516	377 146	358 844	745 061	726 759
Rörelseresultat	2 845	-5 568	12 511	3 013	20 072	10 574
Rörelsemarginal, %	1,5	-3,1	3,3	0,8	2,7	1,5
Resultat efter finansiella poster	4 240	-4 793	15 260	4 807	23 881	13 428
Resultat efter skatt	-501	-3 767	7 183	2 688	13 022	8 527
Resultat per aktie (SEK)	-25	-188	359	134	651	426

\* Rullande tolv månader

- Nettoomsättningen första halvåret ökade med 5,1 procent gentemot motsvarande period föregående år. För kvartal två är omsättningsökningen 6,3 procent. Ökningen är hänförlig till såväl volym som prisökningar.
- Rörelseresultatet januari till juni uppgick till 12 511 (3 013). För kvartal två uppgår rörelseresultatet till 2 845 (-5 568).
- Resultatet efter finansiella poster uppgick första halvåret till 15 260 (4 807). Kvartal två uppgick motsvarande resultatpost till 4 240 (-4 793).
- Likvida medel, inkl kortfristiga placeringar, uppgick till 89 475 (98 766).
- Förutom normal bolagsskatt har resultatet andra kvartalet 2008 belastats av kostnader hänförliga till av Kammarrätten nekat avdrag för nedskrivning av omsättningstillgångar i form av marknadsnoterade värdepapper avseende taxeringsåren 2003 och 2004 med totalt 3 531 KSEK.
- Verksamheten har under flera år präglats av omställning till ny teknisk plattform. Driftsättning har skett successivt sedan år 2004 och är nu färdigställd genom att Stockholm som sista central övergått till att producera i den nya tekniken. Införandet har inneburit höga kostnader, men möjliggör framtida effektivitetsvinster genom utökad intern samverkan mellan SOS Alarms larmcentraler.

## Verksamheten

SOS Alarm består av moderbolaget SOS Alarm Sverige AB samt dotterbolagen YouCall Sverige AB, Rescue Electronic AB, SOS Flyg i Sverige AB, SOS Säkerhetstjänster AB samt Security Säkerhetskonsult AB. De tre sist nämnda bolagen är vilande.

SOS Alarm Sverige AB är ett av svenska staten och SKL Företag AB ägt aktiebolag med 18 SOS-centraler runt om i landet. SOS Alarm ansvarar för nödnumret 112, det vill säga samhällets alarmering av ambulans, räddningstjänst, polis m m. Med ett väl utbyggt larmcentralnät över hela landet erbjuder SOS Alarm även andra typer av kundanpassade säkerhets- och jourtjänster som går att kombinera med SOS-tjänsten. Sådana tjänster är t ex trygghetsjour, automatlarm, personlarm, jourtelefonförmedling samt samordning och dirigerings av transporter.

Dotterbolaget YouCalls verksamhet omfattar produktion och försäljning av telekommunikations- och telefonitjänster. Rescue Electronic levererar utrustning för larmmottagning till kommunernas räddningstjänst och till ambulanssjukvården.

## Marknadssituation och väsentliga händelser

### *SOS centraler*

Marknadssituationen kan betraktas som stabil med gällande avtal tecknade med den absoluta majoriteten av de kunder som kan utnyttja SOS Alarms bastjänster. Verksamheten på SOS-centralerna har präglats av slutförandet av skifte till ny teknisk plattform - "Zenit" - för den operativa verksamheten. Driftsättningen startade under hösten 2004 på fyra SOS-centraler och avslutades genom driftsättning av Stockholmscentralen i april 2008. Verksamheten har under driftsättningsperioden belastats med omställningskostnader som kostnader för drift av dubbla kommunikationsplattformar.

SOS Alarms långsiktiga utvecklings- och förändringsprogram koncentreras till att effektivisera verksamheten och öka kundnyttan via samarbete med våra kunder och uppdragsgivare. De möjligheter till effektivisering som Zenit erbjuder är väsentliga i detta arbete.

### *Callcenter*

Callcenterverksamheten i dotterbolaget YouCall utvecklas allt mer att komplettera moderbolagets verksamhet vad gäller trygghetsskapande tjänster.

## Omsättning och resultat

### ***Kvartal två 2008***

Nettoomsättningen för andra kvartalet 2008 uppgick till 189,8 MSEK (178,5). Rörelseresultatet ökade från -5,6 MSEK till 2,8 MSEK.

Resultatet från finansiella investeringar andra kvartalet uppgick till 1,4 MSEK (0,8). Efter finansiella investeringar uppgick därmed resultatet till 4,2 MSEK (-4,8) för samma period.

Förutom normal bolagsskatt har resultatet andra kvartalet 2008 belastats av kostnader hänförliga till av Kammarrätten nekat avdrag för nedskrivning av omsättningstillgångar i form av marknadsnoterade värdepapper avseende taxeringsåren 2003 och 2004 med totalt 3 531 KSEK. Moderbolaget avser begära ny prövning av Regeringsrätten.

### ***Första halvåret 2008***

Nettoomsättningen för första halvåret ökade med 5,1 % från 358,8 MSEK till 377,1 MSEK. Merparten av ökningen är hänförlig till larmcentralverksamheten. Callcenterverksamheten har i stort sett oförändrad omsättning jämfört med samma period 2007.

Koncernens rörelseresultat uppgick första halvåret 2008 till 12,5 MSEK (3,0). Larmcentralverksamheten uppvisar ett rörelseresultat för första halvåret om 12,5 MSEK (1,3). Callcenterverksamhetens rörelseresultat för samma period uppgår till 0,0 MSEK (1,7).

Finansnettot för årets sex första månader uppgår till 2,7 MSEK (1,8).

Resultat efter finansiella poster uppgick för första halvåret 2008 till 15,3 MSEK (4,8).

## **Finansiell ställning, investeringar, likviditet samt kassaflöde**

Per den 30 juni 2008 uppgick likvida medel till 89,5 MSEK (98,8). Soliditeten uppgick till 30 % (29) och koncernens egna kapital till 158,6 MSEK (153,5). Räntebärande skulder utgjordes av 10,4 MSEK (13,0). Koncernens likvida medel ökade under första halvåret med 55,1 MSEK (59,3). Den löpande verksamheten bidrog med 79,6 MSEK (96,4). Kassaflödet från investeringsverksamheten var -14,4 MSEK (-27,2). Balansomslutningen per sista juni påverkas av förskottsbetalningar om c:a 240 (240) MSEK.

## **Moderbolaget**

Moderbolagets omsättning kvartal två uppgick till 182,5 MSEK (173,2). Motsvarande belopp för första halvåret är 362,4 MSEK (345,9). Rörelseresultatet uppgick kvartal två till 2,7 MSEK (-6,5) och till 11,6 MSEK (0,3) för årets sex första månader. Resultat efter finansiella poster uppgick kvartal två till 4,2 MSEK (-5,5). Motsvarande resultat för första halvåret var 14,5 MSEK (2,5). Eget kapital vid periodens utgång uppgick till 76,7 MSEK (81,2). Kassaflödet från den löpande verksamheten uppgick till 79,4 MSEK (95,5) och för investeringsverksamheten uppgick kassaflödet till -14,1 MSEK (-27,0). Förändring av likvida medel uppgick till 57,3 MSEK (61,0).

## **Personal**

Antalet anställda i koncernen vid periodens utgång var 832 (844). Medelantalet anställda under första halvåret uppgick till 828 (823). I antalet anställda ingår ej personal med frånvaro utan lön såsom tjänstlediga m.m.

## **Bolagsstämma och beslutad utdelning**

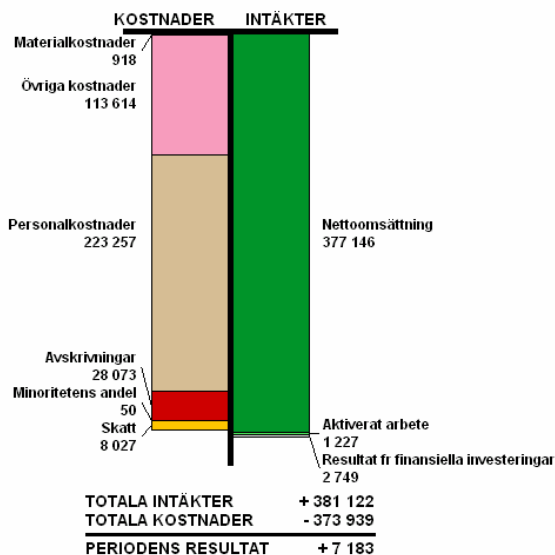
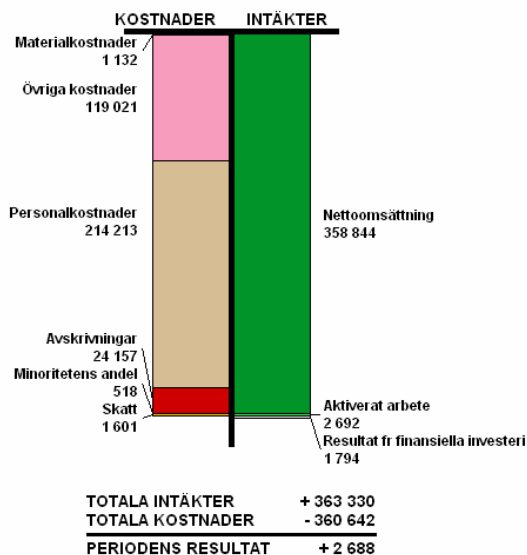
Under perioden har utbetalning skett av på bolagsstämman den 16 april beslutad utdelning till aktieägarna om 7 960 KSEK. På bolagsstämman utsågs Hanna Lagercrantz som styrelseledamot. Hon ersätter avgående styrelseledamoten Marianne Förander. Övriga styrelseledamöter omvaldes.

## **Händelser efter periodens utgång**

Inga väsentliga händelser har inträffat efter rapportperiodens utgång.

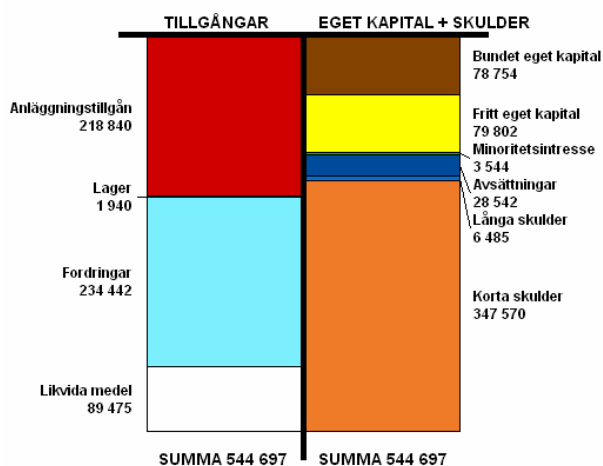
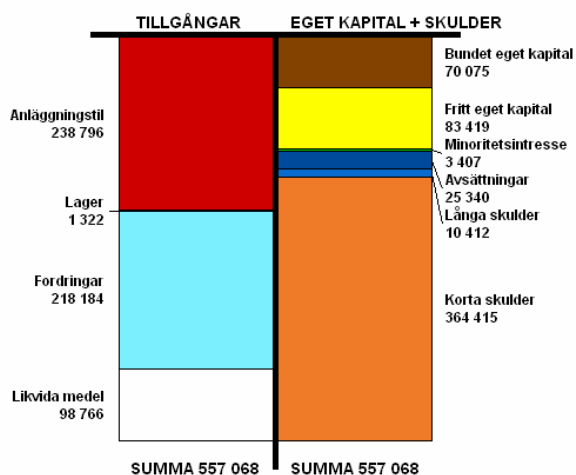
**RESULTATRÄKNINGAR, KONCERNEN**

	3 MÅN		6 MÅN		12 MÅN	
	apr-jun 2008	apr- jun 2007	jan - jun 2008	jan-jun 2007	jul 2007- jun 2008	jan-dec 2007
Nettoomsättning	189 787	178 516	377 146	358 844	745 061	726 759
Aktiverat arbete för egen räkning	143	1 342	1 227	2 692	2 789	4 254
	189 930	179 858	378 373	361 536	747 850	731 013
Material	-306	-578	-918	-1 132	-1 444	-1 658
Övriga externa kostnader	-57 490	-60 873	-113 614	-119 021	-228 728	-234 135
Personalkostnader	-115 069	-111 797	-223 257	-214 213	-442 814	-433 770
Avskrivningar av materiella anläggningstillgångar	-14 220	-12 178	-28 073	-24 157	-54 792	-50 876
	-187 085	-185 426	-365 862	-358 523	-727 778	-720 439
<b>Rörelseresultat</b>	<b>2 845</b>	<b>-5 568</b>	<b>12 511</b>	<b>3 013</b>	<b>20 072</b>	<b>10 574</b>
Resultat från finansiella investeringar	1 395	775	2 749	1 794	3 809	2 854
<b>Resultat efter finansiella poster</b>	<b>4 240</b>	<b>-4 793</b>	<b>15 260</b>	<b>4 807</b>	<b>23 881</b>	<b>13 428</b>
Skatt på periodens resultat	-4 830	1 214	-8 027	-1 601	-10 721	-4 295
Minoritetsandel i resultat	89	-188	-50	-518	-138	-606
<b>Periodens resultat</b>	<b>-501</b>	<b>-3 767</b>	<b>7 183</b>	<b>2 688</b>	<b>13 022</b>	<b>8 527</b>
Antalet aktier 20 000 st.						
Vinst per aktie (SEK)	-25	-188	359	134	651	426

**SOS Alarm  
Koncernen**
**RESULTATRÄKNING**  
Jan-Jun 2008  
Tkr

**RESULTATRÄKNING**  
Jan-Jun 2007  
Tkr


**BALANSRÄKNINGAR, KONCERNEN**

	2008-06-30	2007-06-30	2007-12-31
<b>Tillgångar</b>			
<u>Anläggningstillgångar</u>			
Goodwill	139	233	186
Materiella anläggningstillgångar	218 681	238 543	232 295
Finansiella anläggningstillgångar	20	20	20
	218 840	238 796	232 501
<u>Omsättningstillgångar</u>			
Varulager	1 940	1 322	1 940
Kortfristiga fordringar	234 442	218 184	51 387
Kortfristiga placeringar	77 366	76 269	9 456
Kassa och bank	12 109	22 497	24 870
	325 857	318 272	87 653
<b>Summa tillgångar</b>	<b>544 697</b>	<b>557 068</b>	<b>320 154</b>
<b>Eget kapital och skulder</b>			
Eget kapital	158 556	153 494	159 333
Minoritetsintresse	3 544	3 407	3 494
Avsättningar	28 542	25 340	28 542
Långfristiga skulder	6 485	10 412	8 529
Övriga kortfristiga skulder	347 570	364 415	120 256
<b>Summa eget kapital och skulder</b>	<b>544 697</b>	<b>557 068</b>	<b>320 154</b>

**SOS Alarm  
Koncernen**
**BALANSRÄKNING**  
2008-06-30  
Tkr

**BALANSRÄKNING**  
2007-06-30  
Tkr


**FÖRÄNDRING AV EGET KAPITAL, KONCERNEN**

	jan – jun 2008	jan - jun 2007	jan-dec 2007
Eget kapital vid periodens början	159 333	158 746	158 746
Utdelning	-7 960	-7 940	-7 940
Periodens resultat	7 183	2 688	8 527
Summa eget kapital vid periodens slut	158 556	153 494	159 333

**KASSAFLÖDESANALYSER, KONCERNEN**

	jan-jun 2008	jan-jun 2007	jan-dec 2007
<u>Den löpande verksamheten</u>			
Periodens rörelseresultat	12 511	3 013	10 574
Avskrivningar	28 073	24 157	50 876
	40 584	27 170	61 450
Resultat från finansiella investeringar	2 749	1 794	2 854
Betald inkomstskatt	-8 027	-1 509	-1 002
<b>Kassaflöde från den löpande verksamheten före förändring av rörelsekapital</b>	<b>35 306</b>	<b>27 455</b>	<b>63 302</b>
Förändring av rörelsekapital:			
+Minskning/-ökning av varulager	-	-	-618
+Minskning/ -ökning av fordringar	-183 055	-173 683	-6 886
+Ökning/-minskning av skulder	227 314	242 598	-1 561
<b>Kassaflöde från den löpande verksamheten</b>	<b>79 565</b>	<b>96 370</b>	<b>54 237</b>
<u>Investeringsverksamheten</u>			
Förvärv av materiella anläggningstillgångar	-14 412	-27 250	-47 674
<b>Kassaflöde från investeringsverksamheten</b>	<b>-14 412</b>	<b>-27 250</b>	<b>-47 674</b>
<u>Finansieringsverksamheten</u>			
Minskning av skuld	-2 044	-1 883	-3 766
Utbetald utdelning	-7 960	-7 940	-7 940
<b>Kassaflöde från finansieringsverksamheten</b>	<b>-10 004</b>	<b>-9 823</b>	<b>-11 706</b>
<b>Ökning/minskning av likvida medel</b>	<b>55 149</b>	<b>59 297</b>	<b>- 5 143</b>
<b>Likvida medel vid årets början</b>	<b>34 326</b>	<b>39 469</b>	<b>39 469</b>
<b>Likvida medel vid periodens slut</b>	<b>89 475</b>	<b>98 766</b>	<b>34 326</b>

## REDOVISNING PER AFFÄRSOMRÅDE

	3 MÅN		6 MÅN		12 MÅN	
	apr-jun 2008	apr- jun 2007	jan-jun 2008	jan-jun 2007	jul 2007- jun 2008	jan-dec 2007
<b><u>Omsättning per rörelsegren:</u></b>						
-SOS centraler	183 818	174 376	365 199	348 827	719 943	703 571
-Ambulansflyg	-	-	-	-	-	-
-Callcenter	7 526	7 607	14 981	14 790	31015	30 824
Koncernjustering	-1 557	-3 467	-3 034	-4 773	-5 897	-7 636
Summa koncernen	<b>189 787</b>	<b>178 516</b>	<b>377 146</b>	<b>358 844</b>	<b>745 061</b>	<b>726 759</b>
<b><u>Rörelseresultat per affärsområde:</u></b>						
-SOS centraler	3 208	-6 176	12 484	1 343	19 125	7 984
-Ambulansflyg	-	-	-	-	-32	-32
-Callcenter	-363	608	27	1 670	979	2 622
Summa koncernen	<b>2 845</b>	<b>-5 568</b>	<b>12 511</b>	<b>3 013</b>	<b>20 072</b>	<b>10 574</b>

## NYCKELTAL, KONCERNEN

	3 MÅN		6 MÅN		12 MÅN	
	apr- jun 2008	apr-jun 2007	jan -jun 2008	jan-jun 2007	jul 2007- jun 2008	jan-dec 2007
Nettoomsättning, KSEK	189 787	178 516	377 146	358 844	745 061	726 759
Rörelseresultat	2 845	-5 568	12 511	3 013	20 072	10 574
Rörelsemarginal %	1,5	-3,1	3,3	0,8	2,7	1,5
Resultat efter finansiella poster, KSEK	4 240	-4 793	15 260	4 807	23 881	13 428
Balansomslutning, KSEK	544 697	557 068	544 697	557 068	544 697	320 154
Periodens investeringar i materiella anläggningstillgångar	8 829	21 238	14 412	27 250	34 836	47 674
Sysselsatt kapital	172 513	170 931	172 513	170 931	172 513	175 122
Räntebärande skulder	10 412	13 029	10 412	13 029	10 412	12 295
Avkastning på sysselsatt kapital, %	11	-10	18	6	15	8
Avkastning på eget kapital efter skatt, %	-1	-9	9	3	8	5
Soliditet, %	30	29	30	29	30	51
Medelantalet anställda	832	832	828	823	838	825

## Definitioner

**Uppskjuten skatt** har beräknats med 28 %.

**Rörelsemarginal** - Rörelseresultatet i procent av nettoomsättningen.

**Soliditet** - justerat eget kapital i procent av balansomslutningen.

**Justerat eget kapital** - Beskattat och obeskattat eget kapital plus minoritetens andel av eget kapital.

**Sysselsatt kapital** - Balansomslutningen minskad med icke räntebärande skulder.

**Avkastning på sysselsatt kapital** - Resultat efter finansnetto plus finansiella kostnader i procent av genomsnittligt sysselsatt kapital.

**Avkastning på eget kapital efter skatt** - Resultat efter finansnetto minskat med skatt i procent av genomsnittligt eget kapital.

## Redovisningsprinciper

Delårsrapporten har upprättats enligt RR 20 Delårsrapportering och uppfyller kraven enligt BFNAR 2007:1 Frivillig delårsrapportering. Samma redovisningsprinciper och beräkningsmetoder har använts som i årsredovisningen för år 2007.

## Framtida utsikter samt riskfaktorer

Marknadssituationen är för närvarande god avseende SOS-centralernas verksamhet. För den absoluta majoriteten av tjänsterna finns fleråriga avtal tecknade med kunderna. Verksamheten som under flera år belastats med omställningskostnader till ny teknik kan nu i stället inriktas på att skapa effektivitetsvinster via nya möjligheter till intern samverkan mellan SOS-centralerna. Detta stärker verksamheten och bidrar till att öka samhälls- och kundnyttan. Vidare frigörs möjligheter till en ökad satsning på medarbetarna samtidigt som koncernen förväntas återgå till normal och av ägarna förväntad resultatnivå från och med år 2009. Koncernens soliditet vid utgången av året beräknas liksom föregående år uppgå till nära 50 %. Risknivån i verksamheten är därmed relativt låg. En eventuell förlust av ett större kundkontrakt skulle dock kunna leda till att anpassningar i verksamheten måste göras.

Nästa rapport, som omfattar perioden 1 januari – 30 september, publiceras den 29 oktober 2008.

Stockholm den 15 augusti 2008

Sven-Runo Bergqvist  
VD och koncernchef

## Granskningsrapport

### Till styrelsen och verkställande direktören i SOS Alarm Sverige AB

#### Inledning

Vi har utfört en översiktlig granskning av den finansiella delårsinformationen i sammandrag (delårsrapport) för SOS Alarm Sverige AB per den 30 juni 2008 och den sexmånadersperiod som slutade per detta datum. Det är styrelsen och verkställande direktören som har ansvaret för att upprätta och presentera denna delårsrapport i enlighet med RR 20, BFNAR 2007:1 och årsredovisningslagen. Vårt ansvar är att uttala en slutsats om denna delårsrapport grundad på vår översiktliga granskning.

#### Den översiktliga granskningens inriktning och omfattning

Vi har utfört vår översiktliga granskning i enlighet med Standard för översiktlig granskning (SÖG) 2410 *Översiktlig granskning av finansiell delårsinformation utförd av företagets valda revisor*. En översiktlig granskning består av att göra förfrågningar, i första hand till personer som är ansvariga för finansiella frågor och redovisningsfrågor, att utföra analytisk granskning och att vidta andra översiktliga granskningsåtgärder. En översiktlig granskning har en annan inriktning och en betydligt mindre omfattning jämfört med den inriktning och omfattning som en revision enligt Revisionsstandard i Sverige RS och god revisionssed i övrigt har. De granskningsåtgärder som vidtas vid en översiktlig granskning gör det inte möjligt för oss att skaffa oss en sådan säkerhet att vi blir medvetna om alla viktiga omständigheter som skulle kunna ha blivit identifierade om en revision utförts. Den uttalade slutsatsen grundad på en översiktlig granskning har därför inte den säkerhet som en uttalad slutsats grundad på en revision har.

#### Slutsats

Grundat på vår översiktliga granskning har det inte kommit fram några omständigheter som ger oss anledning att anse att delårsrapporten inte, i allt väsentligt, är upprättad i enlighet med RR 20, BFNAR 2007:1 och årsredovisningslagen.

Stockholm den 15 augusti 2008

Ernst & Young AB  
Magnus Fagerstedt  
Auktoriserad revisor

Henrik Söderhielm  
Auktoriserad revisor  
Förordnad av Riksrevisionen