

SOS Alarm koncernen i sammandrag - Delårsrapport avseende 1 januari – 31 mars 2008.

Alla belopp i KSEK om annat ej anges. Belopp inom parentes anger värdet för motsvarande period föregående år.

	jan-mar 2008	jan-mar 2007	apr 2007 – mar 2008	jan-dec 2007
Nettoomsättning	187 359	180 328	733 790	726 759
Rörelseresultat	9 666	8 581	11 659	10 574
Rörelsemarginal, %	5,2	4,8	1,6	1,5
Resultat efter finansiella poster	11 020	9 600	14 848	13 428
Resultat efter skatt	7 684	6 455	9 756	8 527
Resultat per aktie (SEK)	384	323	488	426

- Nettoomsättningen första kvartalet 2008 ökade med 3,9 procent (10,9) i jämförelse med motsvarande period föregående år. Ökningen 2008 beror bland annat på bra försäljningsresultat för säkerhetstjänster. Försäljningsökningen för jämförelseperioden 2007 är till större del hänförlig 112-tjänsten.
- Rörelseresultatet januari till mars 2008 uppgick till 9 666 (8 581), vilket motsvarar en rörelsemarginal om 5,2 % (4,8).
- Resultatet efter finansiella poster uppgick till 11 020 (9 600).
- Likvida medel, inkl kortfristiga placeringar, uppgick till 185 740 (195 675).
- Verksamheten har under flera år belastats med kostnader för omställning till ny teknisk plattform. Under kvartal två 2008 slutföres detta genom att Stockholmscentralen som sista enhet övergår till ny teknik. Den nya tekniken innebär större samordningsmöjligheter och därmed framtida möjliga effektivitetsvinster. Resultatnivån 2008 beräknas i stort bli oförändrad i jämförelse med 2007 års resultat.

SOS Alarm Sverige AB, org. Nr: 556159-5819

Hemsida på Internet: <http://www.sosalarm.se>

Verksamheten

SOS Alarm består av moderbolaget SOS Alarm Sverige AB samt dotterbolagen YouCall Sverige AB, Rescue Electronic AB, SOS Flyg AB, SOS Säkerhetstjänster AB samt Security Säkerhetskonsult AB. De tre sist nämnda bolagen är vilande.

SOS Alarm Sverige AB är ett samhällsägt aktiebolag med 18 SOS-centraler runt om i landet. SOS Alarm ansvarar för nödnumret 112, d v s samhällets alarmering av ambulans, räddningstjänst, polis mm. Med ett väl utbyggt larmcentralnät över hela landet erbjuder SOS Alarm även andra typer av kundanpassade säkerhets- och jourtjänster som går att kombinera med SOS-tjänsten. Detta gäller t ex trygghetsjour, automatlarm, personlarm, jourtelefoniförmedling, samt samordning och dirigerings av transporter.

Dotterbolaget YouCalls verksamhet omfattar produktion och försäljning av telekommunikations- och telefonitjänster. Rescue Electronic levererar utrustning för larmmottagning till kommunernas räddningstjänst och till ambulanssjukvården.

Marknadssituation och väsentliga händelser

SOS centraler

Marknadssituationen kan betraktas som stabil med gällande avtal tecknade med den absoluta majoriteten av de kunder som kan utnyttja SOS Alarms bastjänster. Verksamheten på SOS-centralerna präglas av slutförandet av skifte till ny teknisk plattform - "Zenit" - för den operativa verksamheten. Driftsättningen startade under hösten 2004 på fyra SOS-centraler och avslutades genom driftsättning av Stockholmscentralen i april 2008.

Verksamheten har under driftsättningsperioden belastats med omställningskostnader för exempelvis drift av dubbla kommunikationsplattformar.

SOS Alarms långsiktiga utvecklings- och förändringsprogram koncentreras till att effektivisera verksamheten och öka kundnyttan via samarbete med våra kunder och uppdragsgivare och genom de möjligheter som Zenit erbjuder.

Callcenter

Callcenterverksamheten i dotterbolaget YouCall utvecklas allt mer att komplettera moderbolagets verksamhet med vad gäller trygghetsskapande tjänster.

Omsättning och resultat

Omsättningen för första kvartalet 2008 uppgick till 187 MSEK (180). Rörelseresultatet ökade från 8,6 MSEK till 9,6 MSEK.

Resultatet från finansiella investeringar uppgick första kvartalet 2008 till 1,4 MSEK (1,0). Resultat efter finansiella poster blev därmed 11,0 MSEK (9,6)

Finansiell ställning, investeringar, likviditet samt kassaflöde

Per den 31 mars 2008 uppgick likvida medel till 186 MSEK (196). Soliditeten uppgick till 34 % (34) och koncernens egna kapital till 167 MSEK (165). Räntebärande skulder utgjordes av 11,4 MSEK (14,9). Koncernens förändring av likvida medel uppgick för årets tre första månader till 151 MSEK (156). Den löpande verksamheten bidrog med 158 MSEK (163). Kassaflödet från investeringsverksamheten var -5,6 MSEK (-6,0). Balansomslutningen per 31 mars påverkas av förskottsbetalningar om c:a 213 MKR (221).

Moderbolaget

Moderbolagets omsättning första kvartalet uppgick till 180 MSEK (173). Rörelseresultatet uppgick till 8,9 MSEK (6,8) och resultat efter finansiella poster uppgick till 10,4 MSEK (8,0). Eget kapital vid periodens utgång uppgick till 85,3 MSEK (93,2). Kassaflödet för den löpande verksamheten uppgick till 159 MSEK (164) och för investeringsverksamheten till -5,5 MSEK (-5,9). Förändring av likvida medel uppgick till 153 MSEK (158).

Medarbetare

Antalet anställda i koncernen vid kvartalets utgång var 813 (822). Medelantalet anställda under januari-mars uppgick till 828 (811). I antal anställda ingår ej personal med frånvaro utan lön såsom tjänstlediga m.m. I tidigare delårsrapporter har samtliga anställda redovisats.

Årsstämma och föreslagen utdelning

Vid årsstämman den 16 april beslutades om utdelning till aktieägarna med 7 960 KSEK

Redovisningsprinciper

Denna rapport är upprättad enligt samma principer som senaste årsredovisning och enligt Redovisningsrådets rekommendation avseende delårsrapportering.

Rapporten har inte varit föremål för särskild granskning av koncernens revisorer.

Framtidsutsikter

Marknadssituationen är för närvarande god avseende SOS centralernas verksamhet. För den absoluta majoriteten av tjänsterna finns fleråriga avtal tecknade med kunderna. Verksamheten som under flera år belastats med omställningskostnader till ny teknik kan nu i stället inriktas på att skapa effektivitetsvinster via nya samverkansmöjligheter. Detta stärker verksamheten och bidrar till att öka samhälls- och kundnyttan. Vidare frigörs möjligheter till en ökad satsning på medarbetarna samtidigt som koncernen förväntas återgå till normal och av ägarna förväntad resultatnivå nivå fr o m 2009. Koncernens soliditet vid utgången av året beräknas liksom föregående år uppgå till nära 50 %.

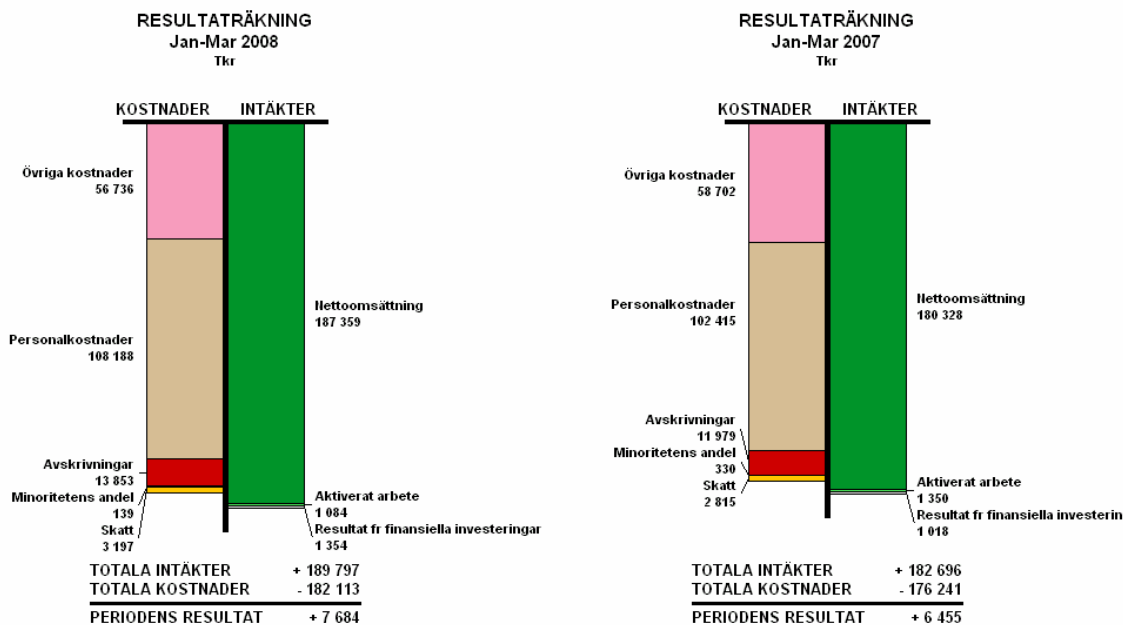
Nästa rapport, som omfattar perioden 1 januari – 30 juni 2008, publiceras den 22 augusti 2008.

Stockholm den 25 april 2008

Sven-Runo Bergqvist
VD och koncernchef

RESULTATRÄKNINGAR, KONCERNEN

	3 MÅN		12 MÅN	
	jan-mar 2008	jan-mar 2007	apr 2007- mar 2008	jan-dec 2007
Nettoomsättning	187 359	180 328	733 790	726 759
Aktiverat arbete för egen räkning	1 084	1 350	3 988	4 254
	188 443	181 678	737 778	731 013
Råvaror och förnödenheter	-612	-554	-1 716	-1 658
Övriga externa kostnader	-56 124	-58 148	-232 111	-234 135
Personalkostnader	-108 188	-102 416	-439 542	-433 770
Avskrivningar av materiella anläggningstillgångar	-13 853	-11 979	-52 750	-50 876
	-178 777	-173 097	-726 119	-720 439
Rörelseresultat	9 666	8 581	11 659	10 574
Resultat från finansiella investeringar	1 354	1 019	3 189	2 854
Resultat efter finansiella poster	11 020	9 600	14 848	13 428
Skatt på periodens resultat	-3 197	-2 815	-4 677	-4 295
Minoritetsandel i resultat	-139	-330	-415	-606
Periodens resultat	7 684	6 455	9 756	8 527
Antalet aktier: 20 000 st				
Vinst per aktie (SEK)	384	323	488	426

 SOS Alarm
Koncernen


BALANSRÄKNINGAR, KONCERNEN
Tillgångar
Anläggningstillgångar

Goodwill	163	256	186
Materiella anläggningstillgångar	224 048	229 460	232 295
Finansiella anläggningstillgångar	20	20	20
	224 231	229 736	232 501

Omsättningstillgångar

Varulager	1 940	1 322	1 940
Kortfristiga fordringar	83 280	72 325	51 387
Kortfristiga placeringar	165 742	172 311	9 456
Kassa och bank	19 998	23 364	24 870
	270 960	269 322	87 653

Summa tillgångar

495 191 499 058 320 154

Eget kapital och skulder

Eget kapital	167 017	165 201	159 333
Minoritetsintresse	3 633	3 218	3 494
Avsättningar	28 542	25 294	28 542
Långfristiga skulder	7 507	11 354	8 529
Övriga kortfristiga skulder	288 492	293 991	120 256

Summa eget kapital och skulder

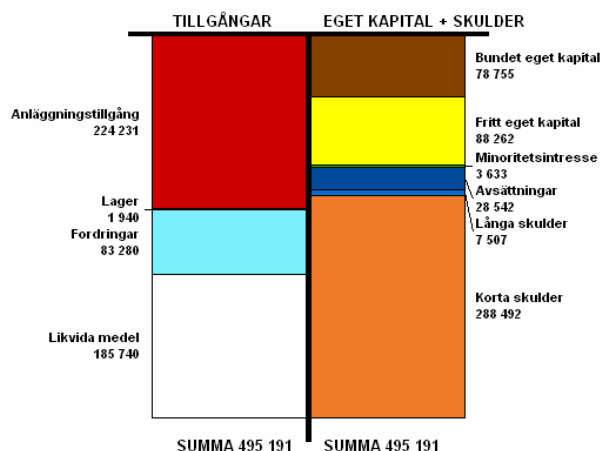
495 191 499 058 320 154

FÖRÄNDRING AV EGET KAPITAL, KONCERNEN

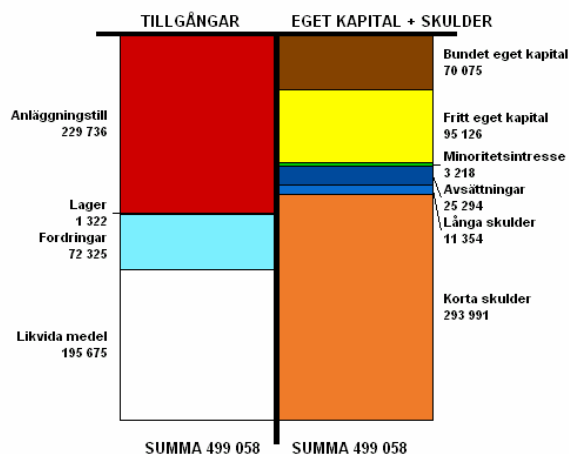
	jan –mar 2008	jan-mar 2007	jan-dec 2007
Eget kapital vid periodens början	159 333	158 746	158 746
Utdelning	-	-	-7 940
Periodens resultat	7 684	6 455	8 527
Summa eget kapital vid periodens slut	167 017	165 201	159 333

SOS Alarm
Koncernen

BALANSRÄKNING
2008-03-31
Tkr



BALANSRÄKNING
2007-03-31
Tkr



KASSAFLÖDESANALYSER, KONCERNEN

	jan-mar 2008	jan-mar 2007	jan-dec 2007
<u>Den löpande verksamheten</u>			
Periodens rörelseresultat	9 666	8 581	10 574
Avskrivningar	13 853	11 979	50 876
	23 519	20 560	61 450
Resultat från finansiella investeringar	1 354	1 019	2 854
Betald inkomstskatt	-3 197	-2 770	-1 002
Kassaflöde från den löpande verksamheten före förändring av rörelsekapital	21 676	18 809	63 302
Förändring av rörelsekapital:			
+Minskning/-ökning av varulager	-	-	-618
+Minskning/ -ökning av fordringar	-31 893	-27 824	-6 886
+Ökning/-minskning av skulder	168 236	172 174	-1 561
Kassaflöde från den löpande verksamheten	158 019	163 159	54 237
<u>Investeringsverksamheten</u>			
Förvärv av materiella anläggningstillgångar	-5 583	-6 012	-47 674
Kassaflöde från investeringsverksamheten	-5 583	-6 012	-47 674
<u>Finansieringsverksamheten</u>			
Minskning av skuld	-1 022	-941	-3 766
Utbetald utdelning	-	-	-7 940
Kassaflöde från finansieringsverksamheten	-1 022	-941	-11 706
Ökning/minskning av likvida medel	151 414	156 206	-5 143
Likvida medel vid årets början	34 326	39 469	39 469
Likvida medel vid periodens slut	185 740	195 675	34 326

REDOVISNING PER AFFÄRSOMRÅDE

	3 MÅN		12 MÅN	
	jan-mar 2008	jan-mar 2007	apr 2007- mar 2008	jan-dec 2007
<u>Omsättning per rörelsegren:</u>				
-SOS centraler	181 381	174 451	710 501	703 571
-Ambulansflyg	-	-	-	-
-Callcenter	7 455	7 183	31 096	30 824
Koncernjustering	-1 477	-1 306	-7 807	-7 636
Summa koncernen	187 359	180 328	733 790	726 759
<u>Rörelseresultat per affärsområde:</u>				
-SOS centraler	9 276	7 519	9 741	7984
-Ambulansflyg	-	-	-32	-32
-Callcenter	390	1 062	1 950	2 622
Summa koncernen	9 666	8 581	11 659	10 574

NYCKELTAL, KONCERNEN**NYCKELTAL, KONCERNEN**

	3 MÅN		12 MÅN	
	jan - mar 2008	jan-mar 2007	apr2007- mar2008	jan-dec 2007
Nettoomsättning, KSEK	187 359	180 328	733 790	726 759
Rörelseresultat	9 666	8 581	11 659	10 574
Rörelsemarginal %	5,2	4,8	1,6	1,5
Resultat efter finansiella poster, KSEK	11 020	9 600	14 848	13 428
Balansomslutning, KSEK	495 191	499 058	495 191	320 154
Periodens investeringar i materiella anläggningstillgångar	5 583	6 012	47 245	47 674
Sysselsatt kapital	182 003	183 315	182 003	175 122
Räntebärande skulder	11 354	14 896	11 354	12 295
Avkastning på sysselsatt kapital, %	25	22	9	8
Avkastning på eget kapital efter skatt, %	18	16	6	5
Soliditet, %	34	34	34	51
Medelantalet anställda	828	811	829	825

Definitioner**DEFINITIONER:**

Uppskjuten skatt har beräknats med 28 %.

Rörelsemarginal – Rörelseresultat i procent av nettoomsättning

Soliditet - justerat eget kapital i procent av balansomslutningen.

Justerat eget kapital - Beskattat och obeskattat eget kapital plus minoritetens andel av eget kapital.

Sysselsatt kapital - Balansomslutningen minskad med icke räntebärande skulder.

Avkastning på sysselsatt kapital - Resultat efter finansnetto plus finansiella kostnader i procent av genomsnittligt sysselsatt kapital.

Avkastning på eget kapital efter skatt - Resultat efter finansnetto minskat med skatt i procent av genomsnittligt eget kapital.